

# Сезонные биологические исследования в регионе СВА

## Как принять участие

~ iOS (iPhone, iPad) ~

Biological seasonal survey in the Northeast Asia  
(NEAR Environmental Project)

Скачайте приложение «iNaturalist» на смартфон

Ориентир  
на ЭТОТ логотип



### 1 Скачать приложение и создать учетную запись (аккаунт)

- 1) Отсканируйте QR код и скачайте приложение.
- 2) Запустите приложение, создайте аккаунт: зарегистрируйте имя пользователя, эл. адрес, пароль.



- Имя пользователя будет опубликовано на сайте «iNaturalist» (можно использовать никнэйм)
- При создании аккаунта можно использовать только английский алфавит, цифры и дефисы.

### 2 Выбрать проект



Ориентируйтесь на этот глобус!


Если вы НЕ присоединитесь к этому проекту, то секретариат не сможет включить ваши исследования в общие результаты.

- 1) Из меню справа внизу выбрать «Прочее»
- 2) Выбрать «Проекты», кликнуть поисковую лупу.
- 3) Забить в поисковик «Near env» (Biological seasonal survey in the Northeast Asia (NEAR Environmental Project))  
\* Это проект о сезонных биологических исследованиях в регионе СВА
- 4) Выбрать «Участвовать»

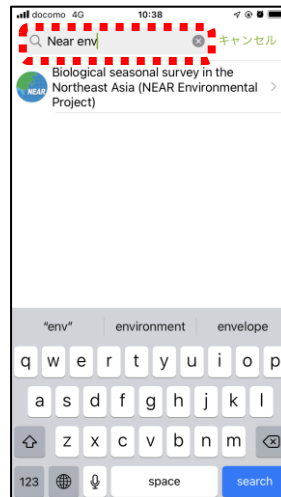
1)



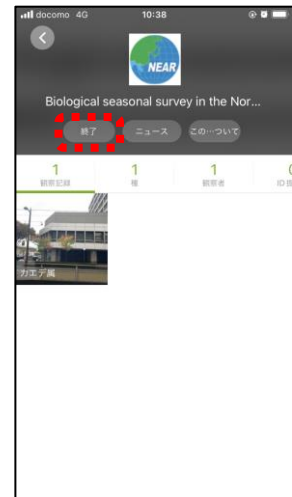
2)



3)



4)



### 3

## Сделать фото / аудиозапись наблюдаемого объекта

※ Предварительно в настройках установите доступ iNaturalist к вашему местоположению. Перед съемкой фотографии включите в приложении доступ к местоположению.

- 1) Чтобы включить камеру, нажмите в том порядке, как указано на фото ниже: 1 → 2 → 3
- 2) Сфотографируйте. (Если делаете аудио, то нажмите микрофон)
- 3) Сделав фотографию, нажмите «Использовать фото».



### Советы по фотосъемке

★Животные  
Снимайте так, чтобы было видно полностью. Лучше, если будут фото с разных ракурсов.

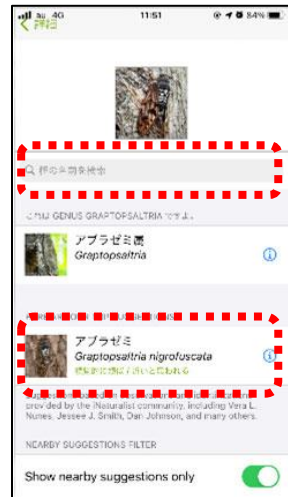
★Растения  
Снимайте так, чтобы было видно всё растение, а также крупным планом – цветы, листья. Листья снимите с разных ракурсов: лицевую и обратную сторону.

### 4

## Вписать видовое название

- 1) Если кликнуть на «Что увидели?», появится список с видовыми названиями.
- 2) Выберите необходимое из списка или впишите сами.

Если вы отправите, не вписав видовое название, то другие пользователи iNaturalist предложат свои варианты.

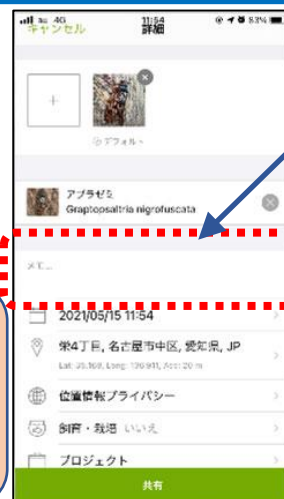


### 5

## Загрузить фото / аудио, заметки (Отправка прошла успешно!)

В графу примечаний впишите: «начало цветения», «впервые увидел» и пр. и нажмите «Поделиться». Готово!

- Каждый год продолжайте исследования на одном и том же месте и наблюдайте, как изменяются биологические сезоны.
- Сравните с результатами в других регионах (странах).



Пример записей в графе «Примечание»

Начало цветения сакуры  
Пожелтели листья гинкго  
Опадают листья клена  
Первый стрёкот цикад  
Первая стрекоза и пр.