

Сезонные биологические исследования в регионе СВА

Как принять участие

~ Android ~

Biological seasonal survey in the Northeast Asia (NEAR Environmental Project)

Скачайте приложение «iNaturalist» на смартфон!

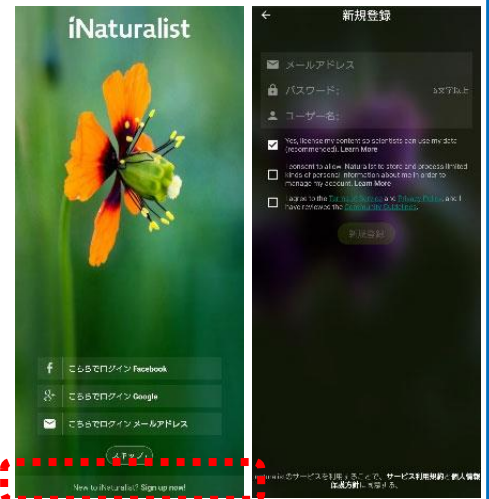


Ориентир
на ЭТОТ
ЛОГОТИП

1

Скачать приложение и создать учетную запись (аккаунт)

- 1) Отсканируйте QR код и скачайте приложение.
- 2) Запустите приложение и кликните на «Sign up now», расположенное в самом низу.
- 3) Создайте аккаунт: зарегистрируйте имя пользователя, эл. адрес, пароль.



- Имя пользователя будет опубликовано на сайте «iNaturalist» (можно использовать никнейм)
- При создании аккаунта можно использовать только английский алфавит, цифры и дефисы.

2

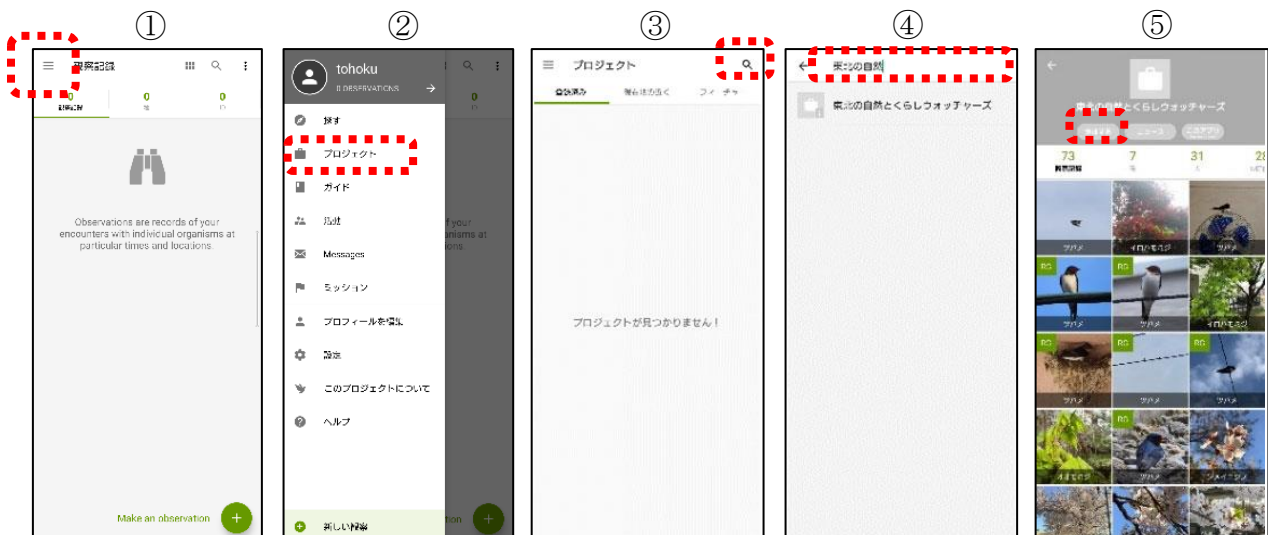
Выбрать проект



Ориентируйтесь на этот глобус!

Если вы НЕ присоединитесь к этому проекту, то секретариат не сможет включить ваши исследования в общие результаты.

- 1) Кликнуть на 3 черты слева вверху, появится экран меню (2).
 - 2) Выбрать «Проекты».
 - 3) На экране Проекты кликнуть поисковую лупу.
 - 4) Забить в поисковик «Near env» и выбрать Biological seasonal survey in the Northeast Asia (NEAR Environmental Project).
- * Это проект о сезонных биологических исследованиях в регионе СВА
- 4) Выбрать «Участвовать»

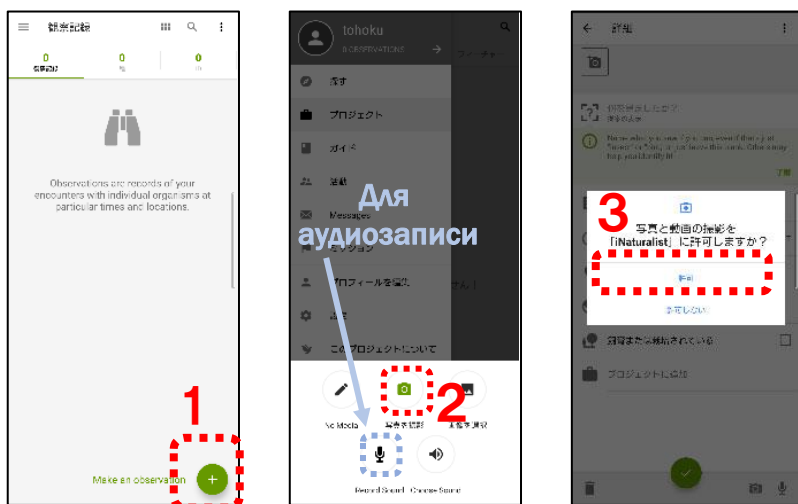


3

Сделать фото / аудиозапись наблюдаемого объекта

※ Предварительно в настройках установите доступ iNaturalist к вашему местоположению. Перед съемкой фотографии включите в приложении доступ к местоположению.

- 1) Чтобы включить камеру, нажмите в том порядке, как указано на фото ниже:
1 → 2 → 3
- 2) Сфотографируйте. (Если делаете аудио, то нажмите микрофон)



Советы по фотосъемке

★Животные
Снимайте так, чтобы было видно полностью. Лучше, если будут фото с разных ракурсов.

★Растения
Снимайте так, чтобы было видно всё растение, а также крупным планом – цветы, листья. Листья снимите с разных ракурсов: лицевую и обратную сторону.

4

Вписать видовое название

- 1) Если кликнуть на «Что увидели?», появится список с видовыми названиями.
- 2) Выберите необходимое из списка или впишите сами.

Если вы отправите, не вписав видовое название, то другие пользователи iNaturalist предложат свои варианты.



5

Загрузить фото / аудио, заметки (Отправка прошла успешно!)

В графу примечаний впишите: «начало цветения», «впервые увидел» и пр. и нажмите «Поделиться». Готово!

- Каждый год продолжайте исследования на одном и том же месте и наблюдайте, как изменяются биологические сезоны.
- Сравните с результатами в других регионах (странах).



Пример записей в графе «Примечание»

Начало цветения сакуры
Пожелтели листья гинкго
Опадают листья клена
Первый стрёкот цикад
Первая стрекоза и пр.