

东北亚地区生物季节性调查 参加方法 ~ iOS (iPhone, iPad)版 ~

Biological seasonal survey in the Northeast Asia (NEAR Environmental Project)

把观测用应用程序“iNaturalist”安装在智能手机等里来进行调查吧！

1 安装应用程序并注册账户

① 使用智能手机、平板电脑等读取右侧的二维码并安装。



② 启动应用程序，设置您的用户名、电子邮件地址和密码，然后注册您的账户。

※ 用户名将在iNaturalist上公开。
(也可以使用昵称等)

※ 用户名和密码只能使用罗马字、数字和连字符。

2 选择项目



这个是标志！


※如果您不参加项目，事務局将无法掌握您的调查结果。

- ① 从右下角的菜单栏中选择“其他”。
- ② 选择“项目”，点击右上角的放大镜标记。
- ③ 在搜索窗口输入“Near env”，选择「Biological seasonal survey in the Northeast Asia (NEAR Environmental Project)」。
※ 指“东北亚地区生物季节性调查”。
- ④ 点击“参加”。

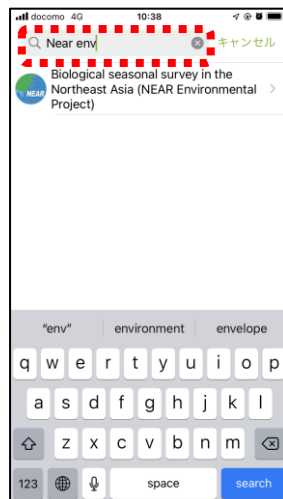
①



②



③



④



3 为观测的生物拍照或者录音

※ 请提前在智能手机的设置中允许iNaturalist应用程序使用位置信息，使用应用程序时，在拍照前打开位置信息。

- ① 点击下图中的1 → 2 → 3，启动摄像头。
- ② 拍照（对鸣叫声录音）。
- ③ 拍下照片后，点击“使用照片”。



拍照窍门

★动物

注意拍摄它的整体。
最好能从正面和侧面等各种角度拍摄。

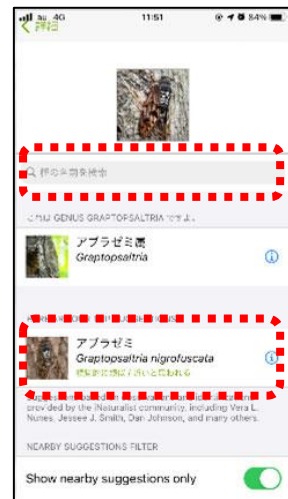
★植物

拍摄一整棵树木或者花及叶子的特写。最好能从叶子的正面及背面等各种角度拍摄。

4 输入观测到的生物的物种名称

- ① 点击“你看到了什么？”，查看候选物种名称列表。
- ② 从候选列表选择一个物种或者自己输入物种名。

※即使您在不知道物种名的情况下投稿，日后也会有熟悉生物的iNaturalist用户对物种名提出建议。



5 上传照片、音频及观测记录 (=投稿完成！)

- 在备注栏输入“开花”“初见”等，点击“分享”即可完成投稿。

- 让我们每年继续进行同样的调查，确认生物的季节性变化吧！
- 也看看其他地区（国家及自治团体）的调查结果吧！

备注栏的记载示例

- 樱花开花
- 银杏黄叶
- 枫树落叶
- 秋蝉初鸣
- 红蜻蜓初见

