

东北亚地区生物季节性调查 参加方法

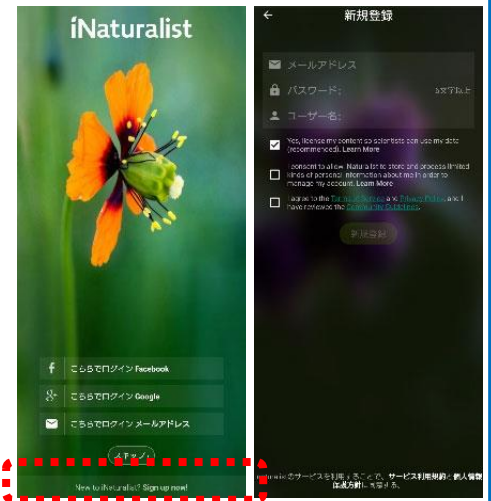
~ Android版 ~

Biological seasonal survey in the Northeast Asia (NEAR Environmental Project)

把观测用应用程序“iNaturalist”安装在智能手机等里面来进行调查吧！

1 安装应用程序并注册账户

- ① 使用智能手机、平板电脑等读取右边的二维码并安装。
- ② 启动应用程序并点击页面最下部的「Sign up now!」。
- ③ 设置您的邮寄地址、密码和用户名，并注册您的账户。
※ 用户名将在iNaturalist上公布。
(也可使用昵称等)
※ 用户名、密码只能使用罗马字母、数字和连字符。



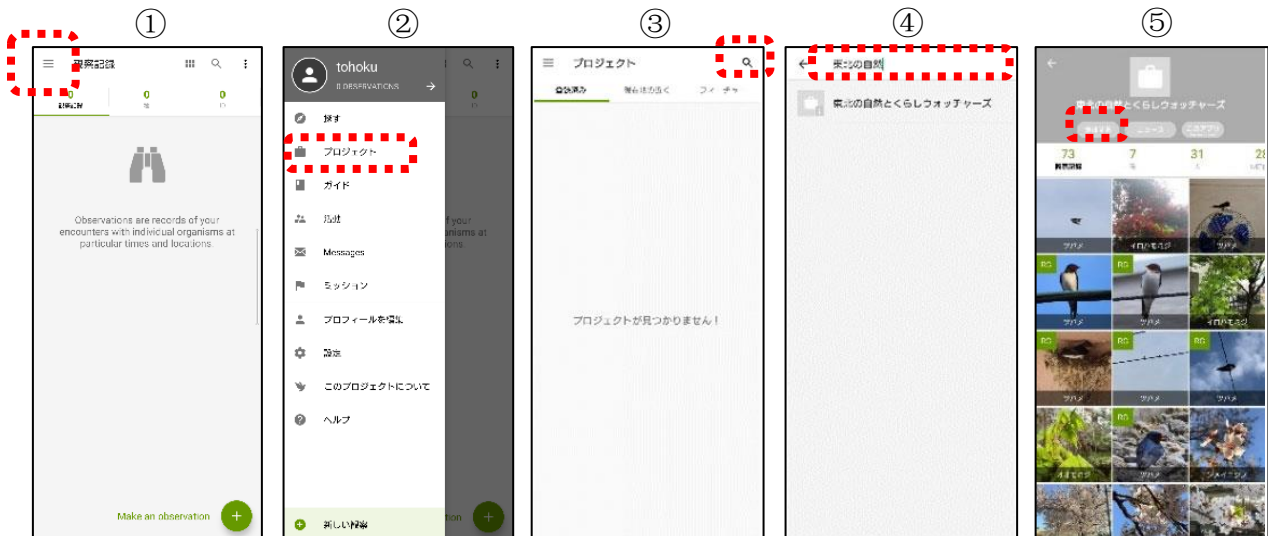
2 选择项目



这个是标志！

※如果您不参加项目，事務局将无法掌握您的调查结果。

- ① 点击左上角的三根线标记，左侧就会出现菜单画面②。
- ② 选择“项目”。
- ③ 在项目画面上，选择“项目”，点击放大镜标记。
- ④ 在搜索窗口输入“Near env”，选择「Biological seasonal survey in the Northeast Asia (NEAR Environmental Project)」。
※ 指“东北亚地区生物季节性调查”。
- ⑤ 点击“参加”。



3 为观测的生物拍照或者录音

※ 请提前在智能手机的设置中允许iNaturalist应用程序使用位置信息，使用应用程序时，在拍照前打开位置信息。

- ① 点击下图中的1 → 2 → 3，启动摄像头。
- ② 拍照（对鸣叫声录音）。



拍照窍门

★动物

注意拍摄它的整体。
最好能从正面和侧面等各种角度拍摄。

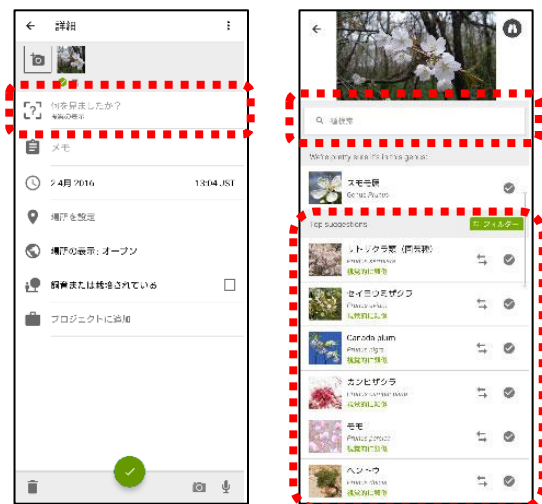
★植物

拍摄一整棵树木或者花及叶子的特写。最好能从叶子的正面及背面等各种角度拍摄。

4 输入观测到的生物的物种名称

- ① 点击“你看到了什么？”，查看候选物种名称列表。
- ② 从候选列表中选择一个物种或者自己输入物种名。

※即使您在不知道物种名的情况下投稿，日后也会有熟悉生物的iNaturalist用户对物种名提出建议。



5 上传照片、音频及观测记录 （=投稿完成！）

- 在备注栏输入“开花”“初见”等，点击“分享”即可完成投稿！

- 让我们每年继续进行同样的调查，确认生物的季节性变化吧！
- 也看看其他地区（国家及自治团体）的调查结果吧！



备注栏的记载示例

- 樱花开花
- 银杏黄叶
- 枫树落叶
- 秋蝉初鸣
- 红蜻蜓初见

など